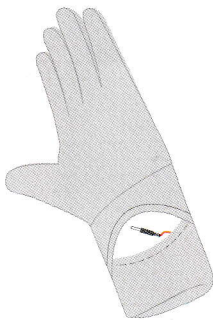


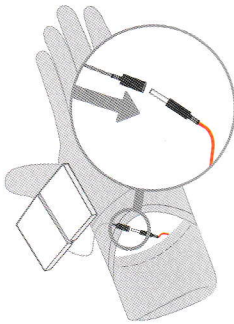
1

Open the pockets in the cuff.
 Open de zakjes van de manchet.
 Ouvrez les poches de la manchette.
 Öffnen Sie die Taschen der Manschette.



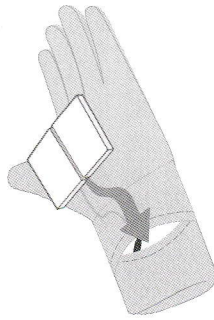
2

Connect the battery with the glove.
 Sluit de batterij aan op de handschoen.
 Connectez la batterie au gant.
 Verbinden Sie den Akku mit dem Handschuh.



3

Put the batteries into the pocket, make sure the wires are not squeezed and close zip.
 Steek de batterijen in het zakje, zorg ervoor dat de draden niet samengedrukt zijn en sluit de rits.
 Insérez les batteries dans les poches, assurez-vous que les fils ne sont pas serrés et fermez les poches.
 Stecken Sie den Akku in die Taschen, sorgen Sie dafür, dass die Drähte nicht zusammengedrückt werden und Schließen Sie den Reißverschluss.



4

Press the red button to activate the battery or to change the heating level
 1 LED = low heat
 3 LEDs = high heat
 Druk op de rode knop om de batterij te activeren of het warmteniveau aan te passen
 1 LED = laag
 3 LEDs = hoog
Appuyez sur le bouton rouge pour activer la batterie ou changer le niveau de chaleur
 1 LED = chaleur faible
 3 LEDs = chaleur élevé
Drücken Sie auf dem roten Knopf um den Akku zu aktivieren oder die Heizstufe zu ändern
 1 LED = schwache Heizung
 3 LEDs = starke Heizung



WARRANTY

The warranty period starts on the delivery date of the product and covers a period of 24 months, conform the legislation in the country of purchase. The batteries are covered by a 6 months warranty period. The warranty is not valid if the product has been misused, used contrary to the instruction manual or if it has been incorrectly connected. Any warranty claim must be documented by an invoice or other proof of purchase.

SAFETY INSTRUCTIONS

To ensure the best performance and longest life cycle of your batteries, it is important to fully charge them at least every 3 months, even when not using them. 30seven® products should not be used by individuals with heightened or impaired temperature sensitivity or by those unable to determine when temperature is too hot or too cold. (e.g. diabetics or other medical conditions)

For more warranty or safety instructions visit www.30seven.eu

GARANTIE

De garantieperiode begint op de leverdatum van het product en bestrijkt een periode van 24 maanden, conform de wetgeving in het land van aankoop. De batterijen worden gedekt door een garantieperiode van 6 maanden. De garantie is niet geldig als het product verkeerd is gebruikt, in strijd is met de gebruiksaanwijzing of als het verkeerd is aangesloten. Elke garantieclaim moet worden gedocumenteerd door een factuur of een ander aankoopbewijs.

VEILIGHEIDSISTRUCTIES

Om de beste prestaties en de langste levensduur van uw batterijen te waarborgen, is het belangrijk om ze minstens elke 3 maanden volledig op te laden, zelfs als u ze niet gebruikt. 30seven®-producten mogen niet worden gebruikt door personen met een verhoogde of verzwakte temperatuurgevoeligheid of door personen die niet kunnen bepalen wanneer de temperatuur te hoog of te laag is. (bv. bij diabetici of bij andere medische aandoeningen)

Ga voor meer **garantie- of veiligheidsinstructies** naar www.30seven.eu

GARANTIE

La période de garantie commence à la date de livraison du produit et couvre une période de 24 mois, conforme à la législation du pays d'achat. Les batteries sont couvertes par une période de garantie de 6 mois. La garantie n'est pas valide si le produit a été mal utilisé, utilisé contrairement au manuel d'instructions ou s'il a été mal connecté. Toute réclamation au titre de la garantie doit être documentée par une facture ou une autre preuve d'achat.

CONSIGNES DE SÉCURITÉ

Pour assurer les meilleures performances et le plus long cycle de vie de vos batteries, il est important de les charger complètement au moins tous les 3 mois, même lorsque vous ne les utilisez pas. Les produits 30seven® ne doivent pas être utilisés par des personnes présentant une sensibilité à la température accrue ou altérée ou par des personnes incapables de déterminer quand la température est trop chaude ou trop froide. (par exemple, diabétiques ou autres conditions médicales)

Pour plus d'informations sur la garantie ou la sécurité, visitez www.30seven.eu

GARANTIE

Die Garantiezeit beginnt auf dem Lieferdatum des Produktes und deckt einen Zeitraum von 24 Monaten ab, der den gesetzlichen Bestimmungen im Land des Kaufs entspricht. Für die Batterien gilt eine Garantie von 6 Monaten. Die Garantie ist nicht gültig, wenn das Produkt missbräuchlich verwendet wurde, entgegen der Bedienungsanleitung verwendet wurde oder wenn es falsch angeschlossen wurde. Jeder Garantieanspruch muss durch eine Rechnung oder einen anderen Kaufbeleg dokumentiert werden.

SICHERHEITSHINWEISE

Um die beste Leistung und den längsten Lebenszyklus Ihrer Batterien sicherzustellen, es ist wichtig, diese mindestens jede 3 Monate vollständig aufzuladen, auch wenn diese nicht verwendet werden. 30seven®-Produkte sollten nicht von Personen mit erhöhter oder gestörter Temperaturempfindlichkeit oder von Personen verwendet werden, die nicht feststellen können, wann die Temperatur zu hoch oder zu niedrig ist. (z.B. Diabetiker oder andere medizinische Bedingungen)

Weitere Informationen zur **Garantie oder Sicherheit** finden Sie unter www.30seven.eu

